

УПРАВЛЕНИЕ ФЕДЕРАЛЬНОЙ СЛУЖБЫ
ГОСУДАРСТВЕННОЙ СТАТИСТИКИ
ПО ХАБАРОВСКОМУ КРАЮ, МАГАДАНСКОЙ
ОБЛАСТИ, ЕВРЕЙСКОЙ АВТОНОМНОЙ ОБЛАСТИ
И ЧУКОТСКОМУ АВТОНОМНОМУ ОКРУГУ

Оперативные демографические показатели Магаданской области

январь-май 2022 года

Оперативные итоги естественного движения населения

Магаданская область

январь-май 2022 года

- 01 Показатели естественного прироста населения
- 02 Показатели рождаемости
- 03 Показатели смертности
- 04 Показатели младенческой смертности
- 05 Показатели брачности
- 06 Показатели разводимости



ЕСТЕСТВЕННОЕ ДВИЖЕНИЕ НАСЕЛЕНИЯ

ЧЕЛОВЕК

2022 ГОД

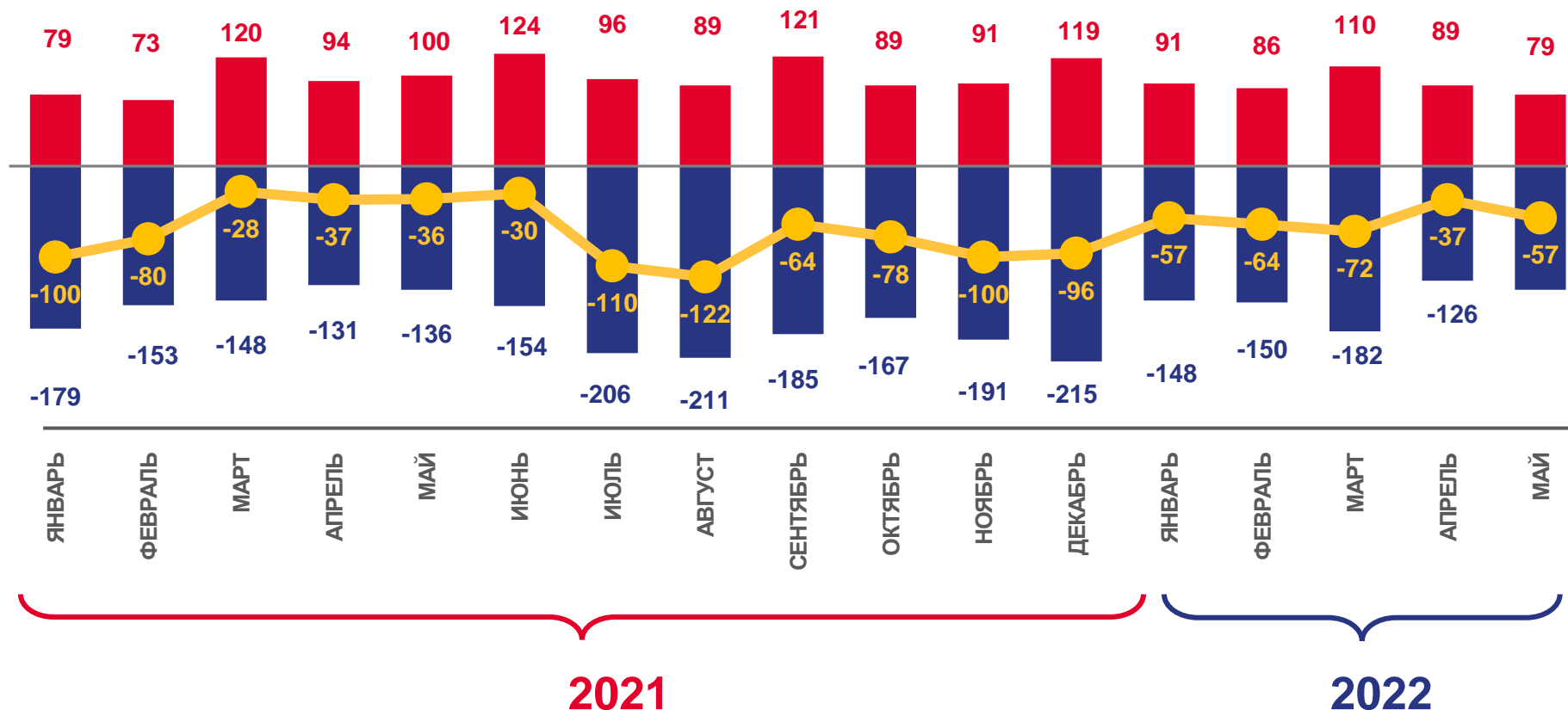
январь-май

-287

ЧЕЛОВЕК

-5,0

В РАСЧЕТЕ
НА 1000 ЧЕЛОВЕК



Число
родившихся




Число
умерших



Естественный
прирост





КОЭФИЦИЕНТ ЕСТЕСТВЕННОГО ПРИРОСТА (УБЫЛИ) НАСЕЛЕНИЯ ЗА ЯНВАРЬ-МАЙ 2022 ГОДА

НА 1000 ЧЕЛОВЕК НАСЕЛЕНИЯ

Городские округа
с наибольшими и наименьшими значениями показателя



1 городском округе

значение показателя **выше**, чем по области

8 городских округах

значение показателя **ниже**, чем по области





ЧИСЛО ЗАРЕГИСТРИРОВАННЫХ РОДИВШИХСЯ

ЧЕЛОВЕК

2022 ГОД

январь-май

455

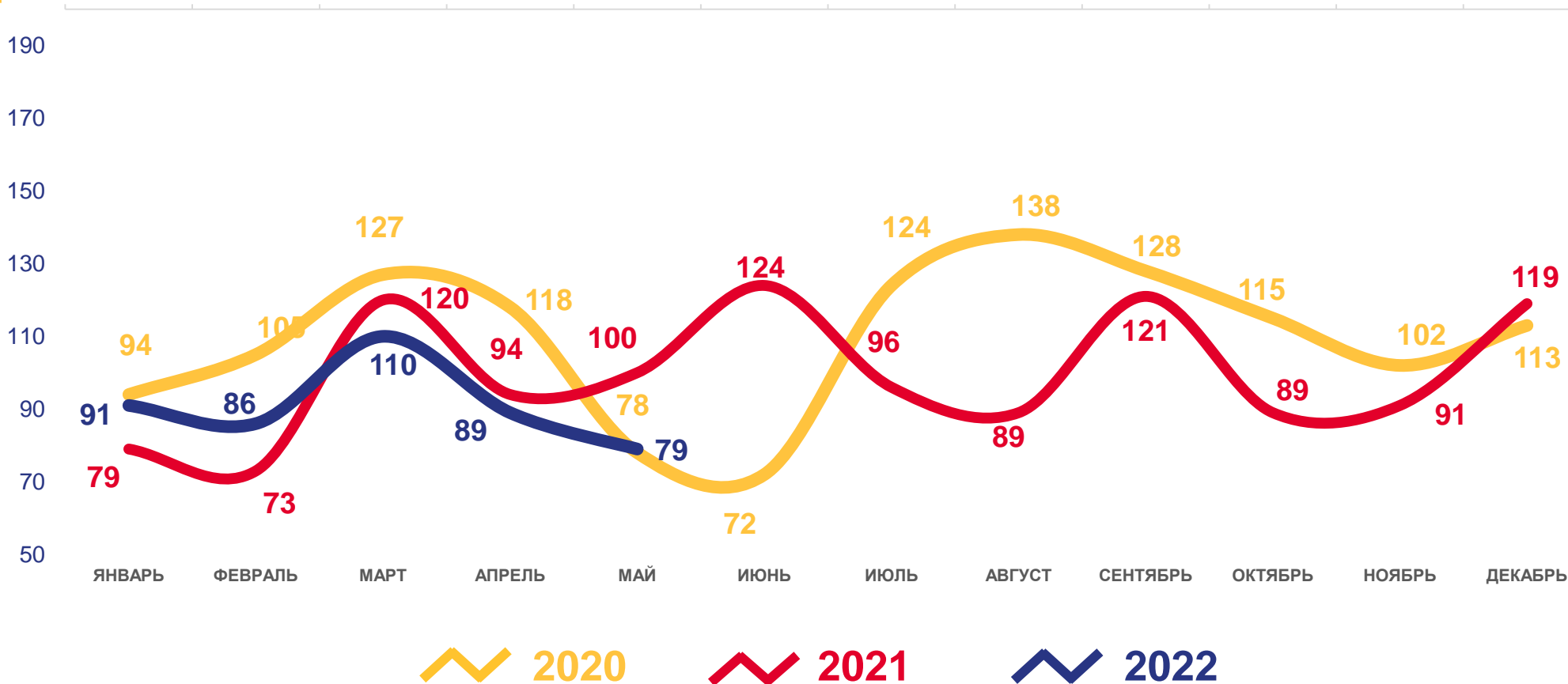
ЧЕЛОВЕК

8,0

В РАСЧЕТЕ
НА 1000 ЧЕЛОВЕК

-1,2

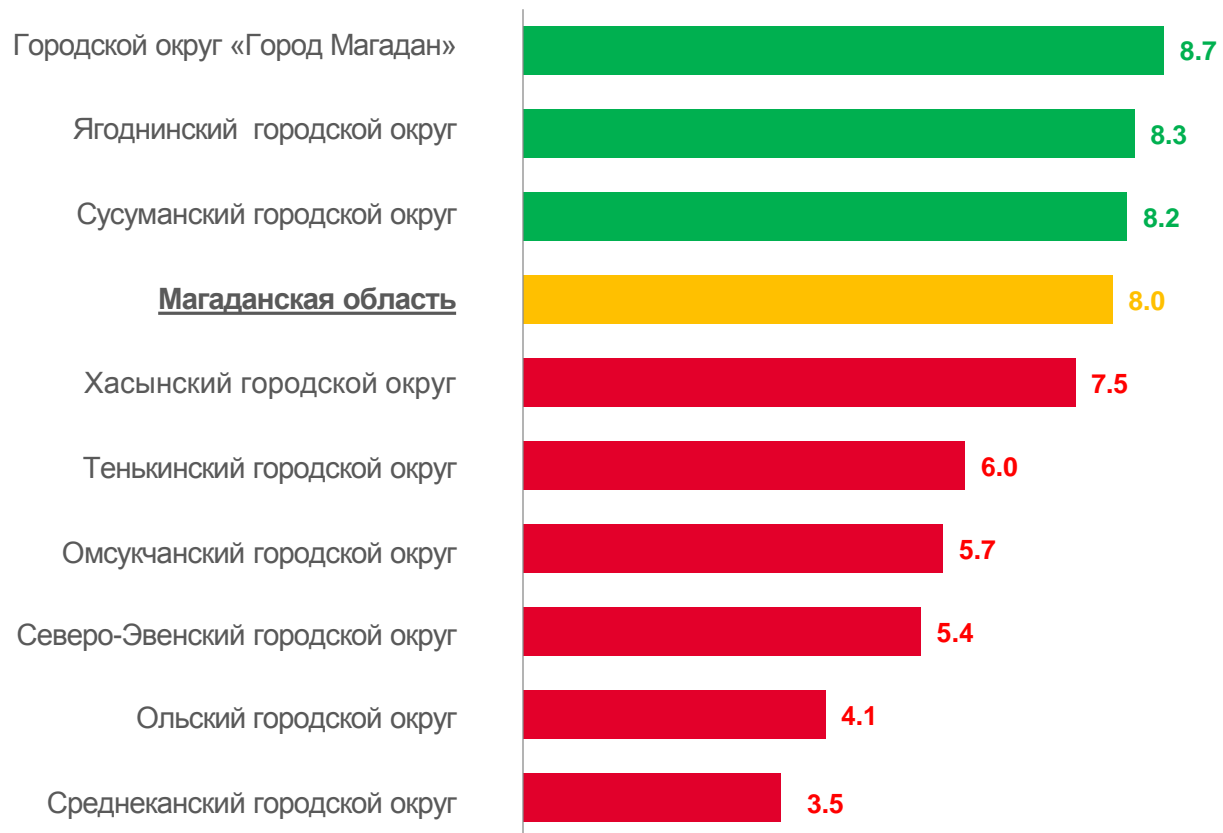
ИЗМЕНЕНИЕ, %
к январю-маю 2021 года





КОЭФФИЦИЕНТ РОЖДАЕМОСТИ НА 1000 ЧЕЛОВЕК НАСЕЛЕНИЯ

Городские округа с наибольшими
и наименьшими значениями показателя



3

городских
округах

значение показателя
выше, чем по области

6

Городских
округах

значение показателя
ниже, чем по области





ЧИСЛО ЗАРЕГИСТРИРОВАННЫХ УМЕРШИХ

ЧЕЛОВЕК

2022 ГОД

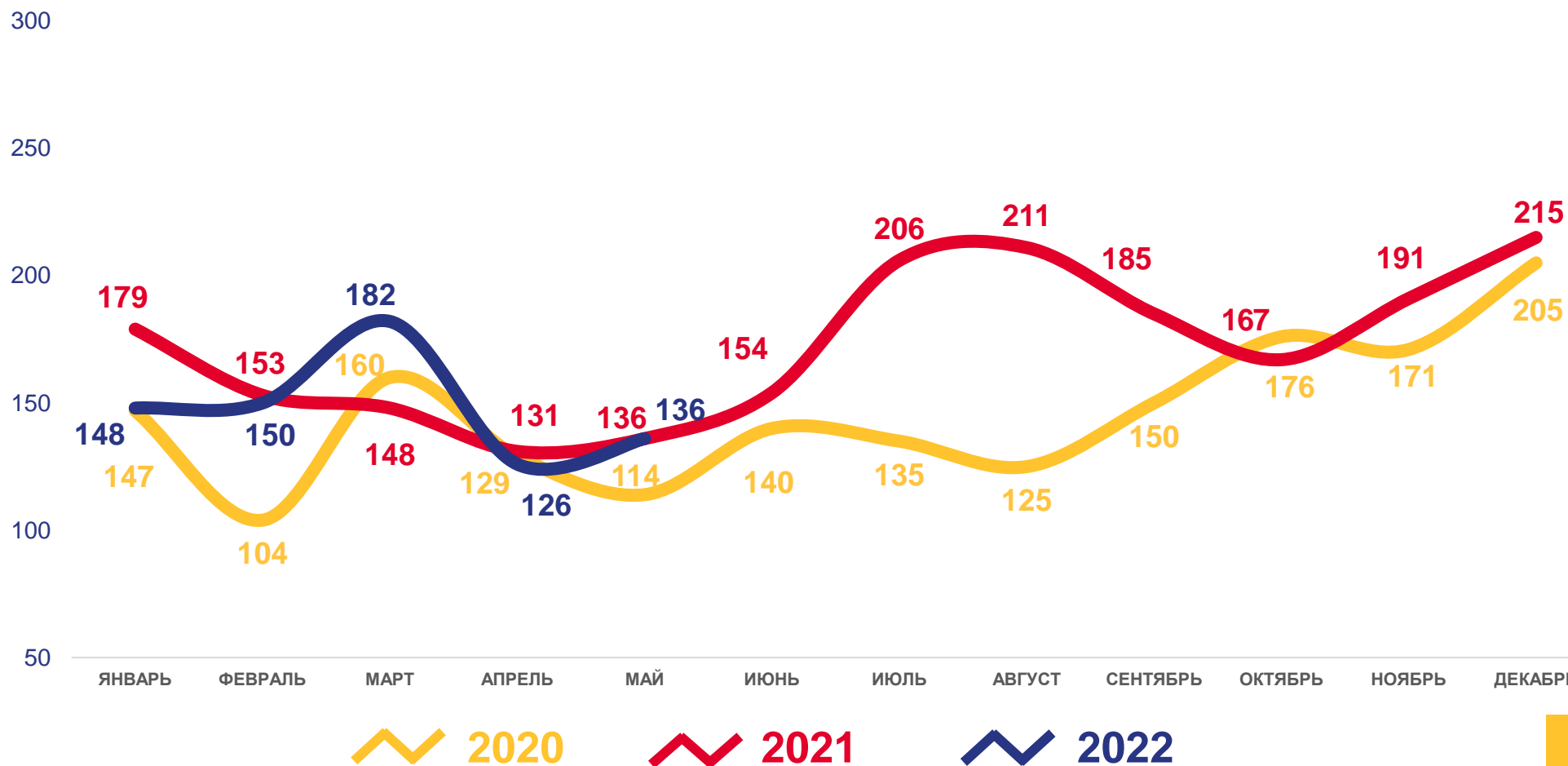
январь-май

742
ЧЕЛОВЕКА

13,0
В РАСЧЕТЕ
НА 1000 ЧЕЛОВЕК

100,0
%

к январю-маю 2021 года

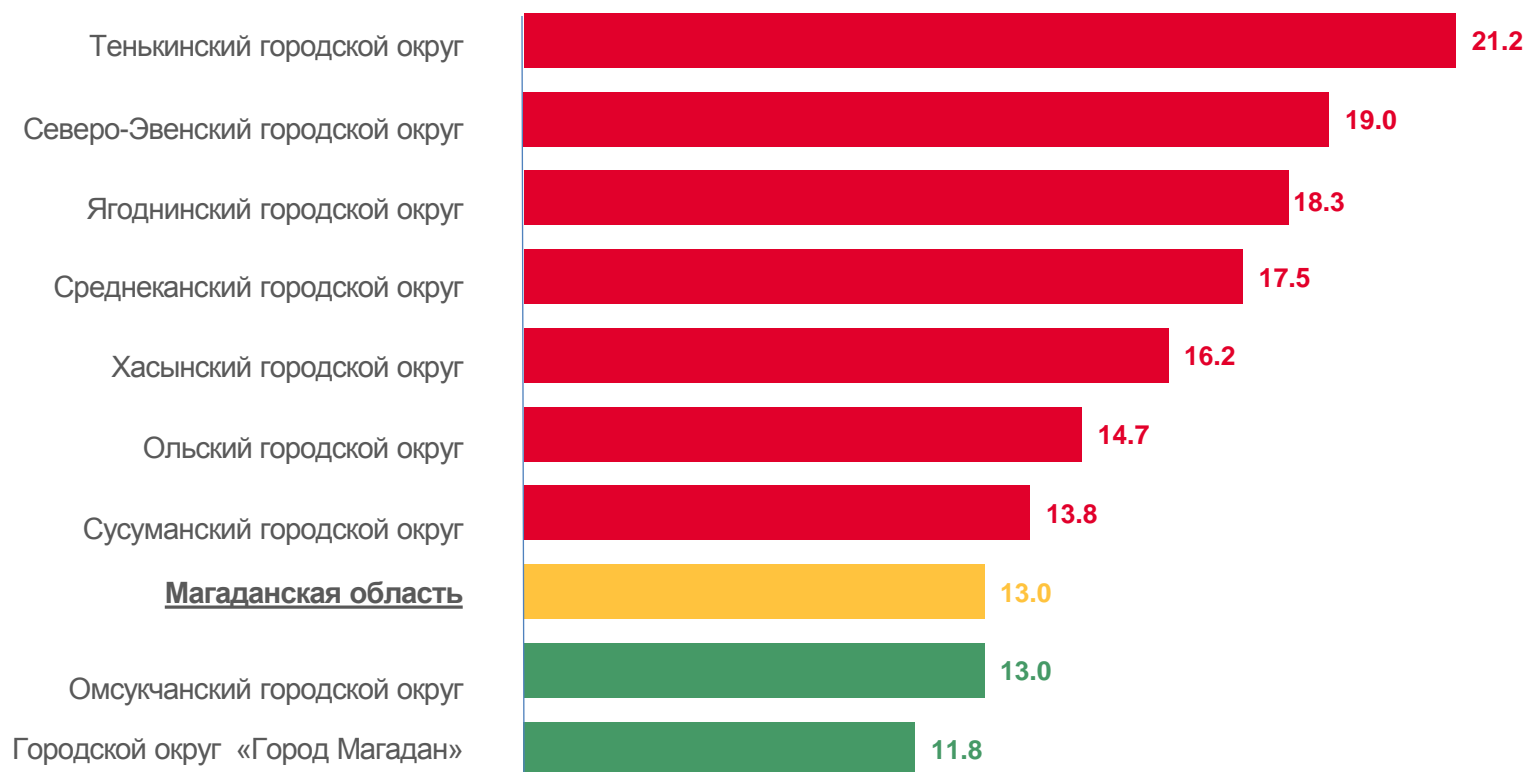




КОЭФФИЦИЕНТ СМЕРТНОСТИ

НА 1000 ЧЕЛОВЕК НАСЕЛЕНИЯ

Городские округа с наибольшими и наименьшими значениями показателя



1

городском округе

значение показателя
ниже, чем по краю

7

городских округах

значение показателя
выше, чем по краю

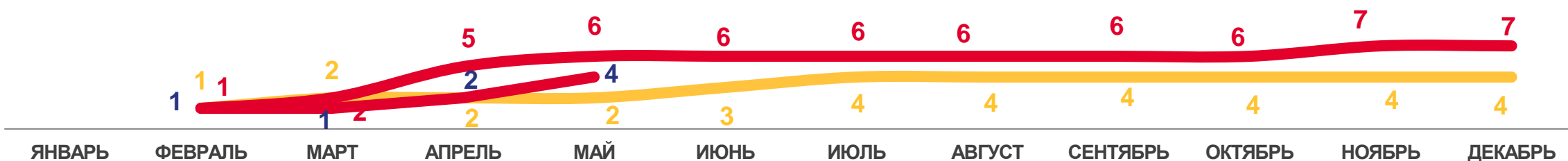




ПОКАЗАТЕЛИ МЛАДЕНЧЕСКОЙ СМЕРТНОСТИ

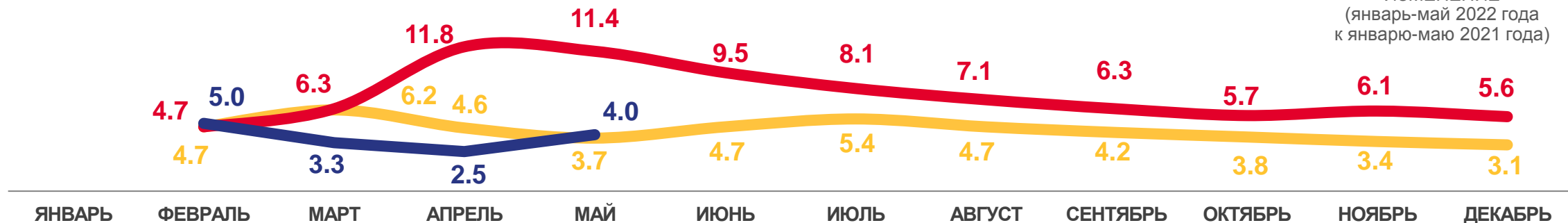
Число умерших в возрасте до 1 года (человек)
данные накопительным итогом

66,7
ИЗМЕНЕНИЕ
(январь-май 2022 года
к январю-маю 2021 года)



Коэффициент младенческой смертности, на 1000 родившихся живыми
данные накопительным итогом

35,1
ИЗМЕНЕНИЕ
(январь-май 2022 года
к январю-маю 2021 года)



2020

2021

2022





ЧИСЛО ЗАРЕГИСТРИРОВАННЫХ БРАКОВ

ЕДИНИЦ

2022 ГОД

январь-май 2022 года

341

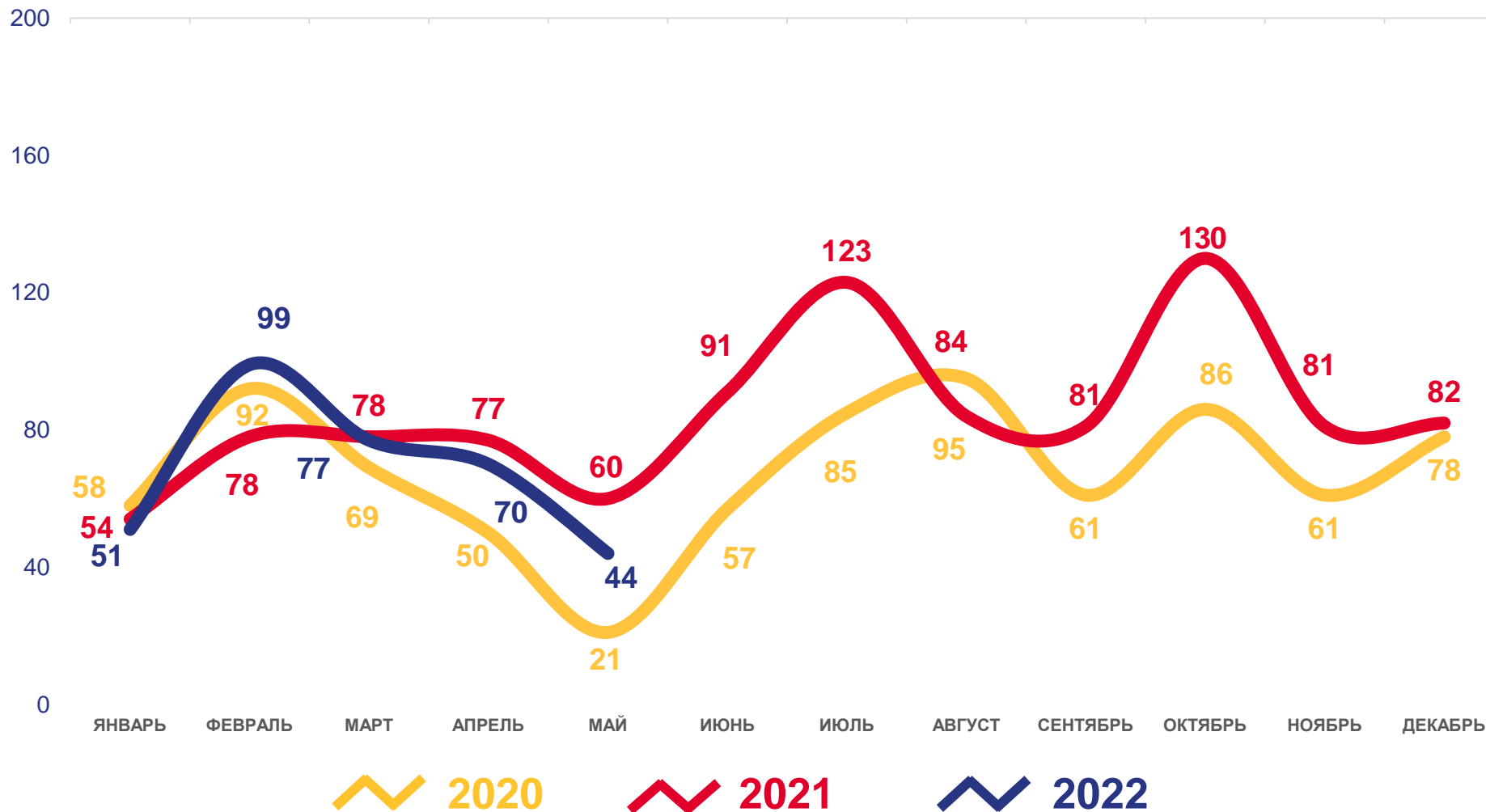
ЕДИНИЦА

6,0

В РАСЧЕТЕ
НА 1000 ЧЕЛОВЕК

100,0

ИЗМЕНЕНИЕ, %
к январю-маю 2021 года





ЧИСЛО ЗАРЕГИСТРИРОВАННЫХ РАЗВОДОВ

ЕДИНИЦ

2022 ГОД

январь-май 2022 года

296

ЕДИНИЦ

5,2

В РАСЧЕТЕ
НА 1000 ЧЕЛОВЕК

-16,1

ИЗМЕНЕНИЯ, %
к январю-маю 2021 года

